


Valledupar Avanza

Alcaldía Municipal



ESTADOS FINANCIEROS CONSOLIDADOS
A MARZO 31 DE 2.019



ANEXO No.1
MUNICIPIO DE VALLEDUPAR
ESTADO DE SITUACION FINANCIERA CONSOLIDADO
A 31 DE MARZO DE 2019
(Cifras en pesos)



Código	ACTIVO	Período Actual	Período Anterior	Notas	Código	PASIVO	Período Actual	Período Anterior	Notas
	CORRIENTE	799,896,576,396.02	691,053,389,379.46		CORRIENTE	142,960,737,200.93	257,561,181,222.81		
11	Efectivo y Equivalentes al	65,661,890,329.22	49,575,037,156.06	7.1.1	24	Cuentas Por Pagar	50,433,306,374.92	52,866,310,611.09	7.2.2
13	Cuentas por Cobrar	442,231,310,282.86	393,050,277,442.32	7.1.3	25	Beneficios A Los Empleados	26,375,228,637.53	22,056,945,677.24	7.2.3
14	Prestamos Por Cobrar				27	Provisiones	47,133,026,398.00	165,497,248,084.00	7.2.4
15	Inventarios	2,575,291,465.56	2,575,291,465.56	7.1.4	29	Otros Pasivos	19,019,175,790.48	17,140,676,850.48	7.2.5
19	Otros activos	289,528,066,318.38	255,852,793,914.62	7.1.7					
	NO CORRIENTE	523,110,059,941.09	515,527,769,366.06		NO CORRIENTE	82,411,408,692.75	83,685,144,789.18		
12	Inversiones e Instrumentos Derivados	281,252,014,152.32	281,252,014,152.32	7.1.2	23	Prestamos Por Pagar	82,411,408,692.75	83,685,144,789.18	7.2.1
16	Propiedades, Planta y Equipo	133,144,736,644.89	133,902,224,424.07	7.1.5		TOTAL PASIVO	225,372,145,893.68	341,247,326,011.99	
17	Bienes de Uso Público e Históricos y Culturales	108,713,308,943.89	100,473,530,789.67	7.1.6	3	PATRIMONIO	1,097,734,492,443.43	865,433,833,333.53	
					31	Patrimonio De Las Entidades de Gobierno	1,097,734,492,443.43	865,433,833,333.53	7.3
	TOTAL ACTIVO	1,323,106,636,337.11	1,206,581,159,345.52			TOTAL PASIVO Y PATRIMONIO	1,323,106,636,337.11	1,206,581,159,345.52	
	CUENTAS DE ORDEN DEUDORAS					CUENTAS DE ORDEN ACREEDORAS			
81	Activos Contingentes	830,145,408.00	830,145,408.00		91	Pasivos Contingentes	161,410,923,527.00	37,472,728,990.00	
83	Deudoras de Control	3,520,699,241.95	3,520,699,241.95		93	Acreedoras de Control	7,858,653,299.00	7,858,653,299.00	
89	Deudoras por Contra (Cr)	4,350,844,649.95	4,350,844,649.95		99	Acreedoras por Contra (Db)	169,268,576,826.00	45,331,382,299.00	

Véase la certificación a los estados financieros adjunta

Augusto Ramirez Mejia

FIRMA DEL REPRESENTANTE LEGAL

NOMBRE: AUGUSTO DANIEL RAMIREZ MEJIA
Alcalde

FIRMA: SECRETARIO DE HACIENDA
NOMBRE: EUDES DE JESUS FUENTES MEJIA

Rafael Antonio Puche Lizcano

FIRMA DEL CONTADOR

NOMBRE: RAFAEL ANTONIO PUCHE LIZCANO
T.P. 74729-T



ANEXO No.2
MUNICIPIO DE VALLEDUPAR
ESTADO DE SITUACION FINANCIERA CONSOLIDADO
A 31 DE MARZO DE 2019
(Cifras en pesos)



Código	ACTIVO		Notas	Código	PASIVO		Notas
	Periodo Actual	Periodo Anterior			Periodo Actual	Periodo Anterior	
	799,996,578,396.02	691,053,389,979.46			142,960,737,200.93	257,561,181,222.81	
CORRIENTE	66,661,890,329.22	49,575,037,156.96		CORRIENTE	50,433,306,374.92	52,866,310,611.09	
11 Efectivo y Equivalentes al Efectivo	2,604,475.00	4,475.00	7.1.1	24 Cuentas Por Pagar	14,367,181,698.24	23,920,400,907.52	7.2.2
1105 Caja	65,659,160,447.58	49,574,907,275.32		2401 Nacionales	63,296,865.38	113,296,865.38	
1110 Depósitos En Instituciones Financieras	125,406.64	125,406.64		2403 Transferencias por Pagar	22,608,287,194.51	15,437,536,384.97	
1120 Fondos en Transito	442,231,310,282.86	393,050,277,442.32	7.1.3	2407 Recursos A Favor de Terceros	401,810,358.32	639,163,321.55	
13 Cuentas por Cobrar Impuestos, Retención En La Fuente y Anticipo De	302,500,025,717.65	246,055,806,500.65		2424 Descuentos de Nomina	2,659,642,435.77	2,659,642,435.77	
1305 Impuestos	115,463,204,615.44	117,572,252,884.83		2430 Subsidios Asignados	2,058,451,625.00	2,694,897,790.20	
1311 Contribuciones, Tasas En Ingresos No Tributarios	15,695,547,468.38	10,841,117,150.19		2436 Timbre	3,100,904,674.00	2,635,742,716.00	
1317 Prestación de Servicios	8,579,203,280.39	8,577,771,705.65		2440 Impuestos, Contribuciones y Tasas	3,117,846,188.38	3,239,352,287.38	
1337 Transferencias por Cobrar	3,329,201.00	3,329,201.00		2460 Créditos Judiciales	58,261,000.68	58,261,000.68	
1384 Otras Cuentas Por Cobrar				Administration y Prestación de Servicio De	1,997,624,344.64	1,768,016,931.64	
1385 Cuentas Por Cobrar de Difícil Recauda				2480 Salud	26,375,229,637.53	22,056,945,677.24	7.2.3
14 Prestamos Por Cobrar				25 Beneficios A Los Empleados	16,503,499,656.19	11,906,448,821.03	
15 Inventario	2,575,291,465.56	2,575,291,465.56	7.1.4	2511 Beneficios A Los Empleados A Corto Plazo	33,667,943.00	52,761,372.00	
1505 Bienes Producidos	289,528,086,318.38	255,852,783,914.62		2512 Beneficios A Los Empleados A Largo Plazo	9,838,061,036.34	10,097,735,484.21	
19 Otros activos	54,566,600,544.53	51,011,315,653.15		2514 Beneficios Posempleo - Pensiones	47,133,026,398.00	165,497,248,084.00	7.2.4
1902 Largo Plazo	25,889,693,436.58	28,281,326,428.30	7.1.7	27 Provisiones	19,019,176,790.48	17,140,676,850.48	7.2.5
1905 Bienes y Servicios Pagados Por Anticipado	166,970,088,048.24	134,455,659,544.14		2701 Litigios y Demandas	7,291,856,581.10	7,283,960,901.10	
1906 Avances y Anticipos Entregados	41,976,929,289.03	41,976,929,289.03		29 Otros Pasivos	11,718,701,325.38	9,856,715,949.38	
1907 Anticipos Retenciones Y Salidos a Favor por Impuestos	159,982,199.00	162,242,199.00		2901 Avances y Anticipos Recibidos	8,617,884.00		
1908 Recursos Entregados En Administración	35,217,199.00	34,689,199.00		2902 Recursos Recibidos En Administración	82,411,408,692.75	83,686,144,789.18	7.2.1
1909 Depósitos Entregados En Garantía				2910 Ingresos Recibidos Por Anticipado	226,372,145,893.68	341,247,525,011.99	
1970 Activos Intangibles				NO CORRIENTE			
1975 Amortización Acumulada De Activos Intangibles (Cr)				23 Prestamos Por Pagar	82,411,408,692.75	83,686,144,789.18	
NO CORRIENTE (2)	523,110,059,941.09	515,627,769,366.06	7.1.2	2314 Financiamiento Interno de Largo Plazo	82,411,408,692.75	83,686,144,789.18	
12 Inversiones	281,252,014,152.32	281,252,014,152.32		TOTAL PASIVO	226,372,145,893.68	341,247,525,011.99	



ANEXO No.2
MUNICIPIO DE VALLEDUPAR
ESTADO DE SITUACION FINANCIERA CONSOLIDADO
A 31 DE MARZO DE 2019
(Cifras en pesos)



Código	Periodo Actual	Periodo Anterior	Notas	Código	Periodo Anterior	Periodo Actual	Notas
1216 Inversiones En Entidades En Liquidación	45,000,000.00	45,000,000.00					
Inversiones Administración De Liquidez En Títulos							
1221 Participativos	351,755,641.00	351,755,641.00					
1227 Inversiones En Controladas Contabilizadas	280,900,258,511.32	280,900,258,511.32					
1280 Deterioro Acumulado De Inversiones (Cr)	-	45,000,000.00					
16 Propiedades, planta y equipo	133,144,736,844.89	133,992,224,424.07	7.1.5	Patrimonio De Las Entidades de			
1605 Terrenos	27,056,312,838.01	27,056,312,838.01		31 Gobierno	1,097,734,492,443.43	865,433,833,333.53	7.3
1610 Semovientes y Plantas	20,500,000.00	20,500,000.00		3105 Capital fiscal	590,027,357,197.33	590,027,357,197.33	
1615 Construcciones en curso	50,734,058,055.69	51,936,902,346.82		3109 Resultado De Ejercicios Anteriores	131,275,091,526.30	15,862,581,051.00	
				3110 Resultado Del Ejercicio	109,849,682,453.61	10,656,481,795.37	
1635 Bienes muebles en bodega	1,554,496,728.00	1,554,496,728.00		3145 Impactos Por La Transición Al Nuevo Marco Ganancias o Perdidas Por la Aplicación del	-	14,007,323,012.81	
1640 Edificaciones	46,379,973,917.61	46,170,802,730.61		3148 Metodo	263,794,624,250.50	263,794,624,250.50	
1645 Plantas, Ductos y Tuneles	4,337,255,608.44	4,337,255,608.44		Ganancias o Perdidas Por Planes de			
1650 Redes, líneas y cables	10,303,447,835.30	9,827,291,065.30		3151 Beneficios A Los Empleados	2,767,737,015.69	899,867,947.66	
1655 Maquinaria y equipo	7,048,190,371.39	7,044,047,471.39		TOTAL PATRIMONIO	1,097,734,492,443.43	865,433,833,333.53	
1660 Equipo médico y científico	617,522,365.00	617,522,365.00					
1665 Muebles, enseres y equipos de oficina	10,828,536,423.71	10,768,352,023.71		TOTAL PASIVO Y PATRIMONIO	1,323,106,638,337.11	1,206,661,159,345.52	
1670 Equipos de comunicación y computación	8,897,712,750.86	8,894,662,750.86					
1675 Equipo de transporte, tracción y elevac.	1,551,813,071.74	1,551,813,071.74					
1680 Equipo de comedor, cocina, desp. y hotele.	10,193,200.00	10,193,200.00					
1681 Bienes de Arte y Cultura	1,147,592,681.00	1,147,592,681.00					
Depreciación acumulada De Propiedad Planta y							
1685 Equipo (Cr)	34,533,751,346.86	34,226,602,801.81					
Deterioro Acumulado De Propiedad Planta y Equipo							
1695 (Cr)	2,809,117,655.00	2,809,117,655.00	7.1.6	CUENTAS DE ORDEN ACREEDORAS	161,410,923,627.00	37,472,729,990.00	
17 Bienes de Uso Publico e Historicos y Culturales	108,713,308,943.88	100,473,530,769.67		9120 Litigios y Mecanismos Alternativos	161,400,590,107.00	37,462,395,570.00	
1705 Bienes de Uso Publico En Construcción	61,914,797,661.00	54,596,008,104.17		9190 Otros Pasivos Contingentes	10,333,420.00	10,333,420.00	
Bienes de Uso Publico En Construcción -							
1706 Concesiones	17,863,138,913.67	17,863,138,913.67					
1710 Bienes de Uso Publico En Servicio	23,158,318,110.69	22,244,329,513.51					
1711 Bienes de Uso Publico En Servicio- Concesiones	7,441,685,243.00	7,441,685,243.00		93 Acreedoras de Control	7,858,653,299.00	7,858,653,299.00	
Depreciación Acumulada En Bienes de Uso				9390 Otras Cuentas Acreedoras de control	7,858,653,299.00	7,858,653,299.00	
1785 Publico(Cr)	1,654,630,964.68	1,654,630,964.68					



ANEXO No.2
MUNICIPIO DE VALLEDUPAR
ESTADO DE SITUACION FINANCIERA CONSOLIDADO
A 31 DE MARZO DE 2019
(Cifras en pesos)



Código	Período Actual	Período Anterior	Notas	Código	Período Actual	Período Anterior	Notas
TOTAL ACTIVO	1,323,106,638,337.11	1,206,681,169,345.52		99 Acreedoras por Contra (Db)	169,269,576,825.00	45,331,382,289.00	
				9905 Pasivos Contingentes Por Contra (Db)	161,400,590,107.00	37,462,365,570.00	
				991 Acreedoras de Control Por Contra (Db)	7,868,986,719.00	7,868,986,719.00	
CUENTAS DE ORDEN DEUDORAS							
81 Activos Contingentes	830,145,408.00	830,145,408.00					
8128 Garantías Contractuales	830,145,408.00	830,145,408.00					
83 Deudoras de Control	3,520,699,241.95	3,520,699,241.95					
8315 Bienes y Derechos Retirados	1,268,056,415.95	1,268,056,415.95					
8347 Bienes Entregados A Terceros	2,252,642,826.00	2,252,642,826.00					
89 Deudoras por Contra (Cr)	4,350,844,649.95	4,350,844,649.95					
8905 Activos Contingentes Por Contra (Cr)	830,145,408.00	830,145,408.00					
8915 Deudoras de Control Por Contra (Cr)	3,520,699,241.95	3,520,699,241.95					

Véase la certificación a los estados financieros adjunta

Augusto Daniel Ramirez UHIA

FIRMA DEL REPRESENTANTE LEGAL
NOMBRE: AUGUSTO DANIEL RAMIREZ UHIA
Alcalde

Rafael Antonio Puche Lizcano

FIRMA DEL CONTADOR
NOMBRE: RAFAEL ANTONIO PUCHE LIZCANO
T.P. 74729-T

Eudes de Jesús Fuentes Mejía

FIRMA: SECRETARIO DE HACIENDA
NOMBRE: EUDES DE JESUS FUENTES MEJIA





Anexo No. 3
MUNICIPIO DE VALLEDUPAR
ESTADO DE RESULTADO CONSOLIDADO
ENERO 01 AL 31 DE MARZO DE 2019
 (Cifras en pesos)



Código	Cuentas	Notas	Período Actual	Período Anterior	Notas
ACTIVIDADES ORDINARIAS					
			\$	\$	
	INGRESOS		177,224,124,846.58	657,712,211,244.46	15
41	Ingresos Fiscales	7.4.1	101,780,982,090.56	184,749,581,081.74	
42	Venta de Bienes		-	-	
43	Venta de Servicios	7.4.2	97,357,290.00	287,302,130.00	
44	Transferencias y Subvenciones	7.4.3	75,345,785,466.02	472,675,328,032.72	
47	Operaciones Interintitucionales		-	-	
	GASTOS		65,775,616,100.64	639,953,393,983.84	16
51	De Administración y Operación	7.5.1	51,656,251,981.03	222,068,996,737.57	
52	De Ventas	7.5.2	-	20,364,948,986.50	
	Deterioro, Depreciaciones,				
53	Amortizaciones y Provisiones	7.5.3	299,309,763.00	5,399,533,907.45	
54	Transferencias y Subvenciones	7.5.4	755,166,663.65	10,909,875,609.88	
55	Gasto Publico Social	7.5.5	13,064,887,692.96	381,210,038,742.44	
57	Operacionales interinstitucionales		-	-	
	RESULTADO OPERACIÓN ORDINARIA		111,448,508,745.94	17,758,817,260.62	
	OTROS INGRESOS		85,143,389.69	1,996,842,110.32	15
48	Otros Ingresos	7.4.3	85,143,389.69	1,996,842,110.32	
	OTROS GASTOS	7.5.6	1,683,969,682.02	9,099,177,575.57	16
58	Otros gastos		1,683,969,682.02	9,099,177,575.57	
	EXCEDENTE (DÉFICIT) NO OPERACIONAL		- 1,598,826,292.33	- 7,102,335,465.25	
	EXCEDENTE (DÉFICIT) DEL EJERCICIO		109,849,682,453.61	10,656,481,795.37	

Véase la certificación a los estados financieros adjunta


 FIRMA DEL REPRESENTANTE LEGAL
 NOMBRE: AUGUSTO DANIEL RAMIREZ UHIA
 Alcalde

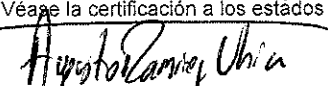

 FIRMA DEL CONTADOR
 NOMBRE: RAFAEL ANTONIO PUCHE LIZCANO
 T.P. 74729-T



 FIRMA: SECRETARIO DE HACIENDA
 NOMBRE: EUDES DE JESUS FUENTES MEJIA

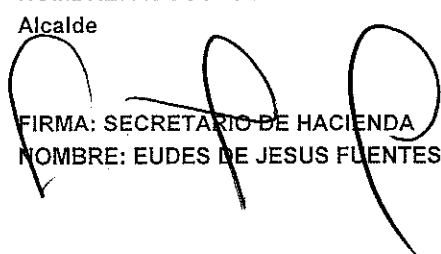
Código	Concepto	Notas	Período Actual	Período Anterior
ACTIVIDADES ORDINARIAS				
INGRESOS			\$ 177,224,124,846.58	\$ 657,712,211,244.46
41	INGRESOS FISCALES	7.4.1	\$ 101,780,982,090.56	\$ 184,749,581,081.74
4105	Impuestos		\$ 97,567,123,423.40	\$ 150,421,243,045.60
4110	Contribuciones, Tasas E Ingresos No Tributarios		\$ 4,213,858,667.16	\$ 38,844,584,770.14
4111	Regalias		\$ -	\$ -
4195	Devoluciones y Descuentos(Db)		\$ -	\$ 4,516,246,734.00
42	Venta de Bienes		\$ -	\$ -
4206	Construcciones		\$ -	\$ -
43	VENTA DE SERVICIO	7.4.2	\$ 97,357,290.00	\$ 287,302,130.00
4305	Servicios Educativos		\$ 97,357,290.00	\$ 287,302,130.00
44	TRANSFERENCIA Y SUBVENCIONES	7.4.3	\$ 75,345,785,466.02	\$ 472,675,328,032.72
4408	Sistema General De Participaciones		\$ 68,805,278,682.00	\$ 330,849,839,175.00
4413	Sistema General De Regalias		\$ 135,262,410.02	\$ 618,392,534.06
4421	Sistema General De Seguridad Social En Salud		\$ -	\$ 109,048,512,447.99
4428	Otras Transferencias		\$ 6,405,244,374.00	\$ 32,158,583,875.67
GASTOS			\$ 65,775,616,100.64	\$ 639,953,393,983.84
51	DE ADMINISTRACIÓN Y OPERACIÓN	7.5.1	\$ 51,656,251,981.03	\$ 222,068,996,737.57
5101	Sueldos y Salarios		\$ 35,379,776,428.00	\$ 151,960,852,580.56
5102	Contribuciones Imputadas		\$ -	\$ -
5103	Contribuciones Efectivas		\$ 2,436,106,201.00	\$ 11,229,421,596.00
5104	Aportes Sobre la Nomina		\$ 1,515,900,400.00	\$ 6,051,710,100.00
5107	Prestaciones Sociales		\$ 8,656,576,817.16	\$ 22,845,596,955.59
5108	Gastos De Personal Diversos		\$ 1,594,100,626.50	\$ 9,083,754,047.17
5111	Generales		\$ 2,070,213,005.37	\$ 20,844,837,972.65
5120	Impuestos, Contribuciones y Tasas		\$ 3,578,503.00	\$ 52,823,505.60
5121	Procesos de Compensacion Fosyga		\$ -	\$ -
52	DE VENTAS	7.5.2	\$ -	\$ 20,364,948,986.50
5202	Sueldos y Salarios		\$ -	\$ -
5211	Generales		\$ -	\$ 19,357,815,316.50
5212	Gastos De Personal Diversos		\$ -	\$ 1,007,133,670.00
5220	Impuestos Contribuciones y Tasas		\$ -	\$ -
53	DETERIORO, DEPRECIACIONES, AMORTIZACION Y PROVISION	7.5.3	\$ 299,309,763.00	\$ 5,399,533,907.45
5346	Deterioro De Inversiones		\$ -	\$ -
5357	Deterioro De Activos Intangibles		\$ -	\$ -
5360	Depreciación Propiedad, Planta y Equipop		\$ 299,309,763.00	\$ 1,256,551,426.56
5366	Amortizacion de Activos Intangibles		\$ -	\$ 2,337,000.00
5368	Provision Litigios y Demandas		\$ -	\$ 4,140,645,480.89

Código	Concepto	Notas	Período	
			Actual	Anterior
54	TRANSFERENCIA Y SUBVENCIONES	7.5.4	\$ 755,166,663.65	\$ 10,909,875,609.88
5408	Sistema General de Participaciones		\$ -	\$ -
5423	Otras Transferencias		\$ 755,166,663.65	\$ 10,909,875,609.88
55	GASTO PUBLICO SOCIAL	7.5.5	\$ 13,064,887,692.96	\$ 381,210,038,742.44
5501	Educacion		\$ 3,812,399,915.08	\$ 60,529,162,725.33
5502	Salud		\$ 57,291,333.00	\$ 245,009,726,279.69
5503	Agua Potable y Sanemiento Basico		\$ 5,257,717,825.42	\$ 13,255,741,742.84
5504	Vivienda		\$ -	\$ 930,000,000.00
5505	Recreacion y Deporte		\$ 369,999,999.00	\$ 2,378,395,996.00
5506	Cultura		\$ 1,090,327,098.00	\$ 11,650,957,878.14
5507	Desarrollo Comunitario y Bienestar Social		\$ 780,690,250.92	\$ 37,459,700,349.44
5508	Medio Ambiente		\$ -	\$ 1,245,691,999.34
5550	Subsidios Asignados		\$ 1,696,461,271.54	\$ 8,750,661,771.66
	RESULTADO OPERACIÓN ORDINARIA		\$ 111,448,508,745.94	\$ 17,758,817,260.62
48	OTROS INGRESOS	7.4.3	\$ 85,143,389.69	\$ 1,996,842,110.32
4802	Financieros		\$ 63,386,682.49	\$ 1,146,598,827.70
4806	Ajuste Por Diferencia En Cambio		\$ 920.20	\$ 3,232.00
4808	Ingresos Diversos		\$ 21,755,787.00	\$ 850,240,050.62
58	OTROS GASTOS	7.5.6	\$ 1,683,969,682.02	\$ 9,099,177,575.57
5802	Comisiones		\$ 686,824.00	\$ 11,136,978.28
5803	Ajuste por Diferencia en Cambio		\$ 1,378.00	\$ 383,243.75
5804	Financieros		\$ 1,672,945,127.02	\$ 6,323,240,185.18
5890	Gastos Diversos		\$ 10,336,353.00	\$ 1,300,780,805.36
5893	Devoluciones y Descuentos Ingresos Fiscales		\$ -	\$ 1,463,636,363.00
	EXCEDENTE (DÉFICIT) NO OPERACIONAL		-\$ 1,598,826,292.33	-\$ 7,102,335,465.25
	EXCEDENTE (DÉFICIT) DEL EJERCICIO		\$ 109,849,682,453.61	\$ 10,656,481,795.37

Véase la certificación a los estados financieros adjunta


FIRMA DEL REPRESENTANTE LEGAL
NOMBRE: AUGUSTO DANIEL RAMIREZ UHIA
Alcalde


FIRMA DEL CONTADOR
NOMBRE: RAFAEL ANTONIO PUCHE LIZCANO
T.P. 74729-T


FIRMA: SECRETARIO DE HACIENDA
NOMBRE: EUDES DE JESUS FUENTES MEJIA

	<h1>SECRETARIA DE HACIENDA</h1>	 <p>ALCALDÍA DE VALLEDUPAR</p>
<p>COD SH-FR-024</p>	<p>OFICINA DE CONTABILIDAD</p>	<p>V01 - 01/2016</p>

LOS SUSCRITOS REPRESENTANTE LEGAL Y JEFE DE LA OFICINA DE CONTABILIDAD DE LA ALCALDIA DE VALLEDUPAR


Que, la Oficina de Contabilidad del Municipio de Valledupar, es la encargada de realizar el registro contable de todas las operaciones que se derivan de las actividades propias de la entidad para generar estados financieros razonables que reflejen la situación económica, financiera y social del Municipio, que sirvan a la alta dirección para el cumplimiento de metas y objetivos propuestos, al logro de los planes institucionales y el desarrollo social comunitario.

Que, la Oficina de Contabilidad del Municipio de Valledupar, para el registro de las operaciones de la entidad se rige bajo las normas contables emitidas por la Contaduría General de la Nación de acuerdo con el Régimen de Contabilidad Pública para las Entidades de Gobierno en Marco de la Resolución No. 533 de 2015.

Que los saldos de los Estados Financieros emitidos por la Alcaldía de Valledupar, revelan los hechos económicos al corte 31 de marzo de 2019, y éstos fueron tomados fielmente de los libros de contabilidad generados por el software contable PCT Enterprise, y son generados conforme al marco normativo para las Entidades de Gobierno y éstos revelan el valor total de los activos, pasivos, patrimonio, ingresos, gastos, costos y cuentas de orden.

Que al corte 31 de marzo de 2019, se emiten los Estados Financieros de manera individual (Municipio de Valledupar) y agregada con la información reportada por los Entes de Control y los Fondos de Servicios Educativos (Alcaldía de Valledupar, Contraloría Municipal, Concejo, Personería y 40 Fondos de Servicios Educativos)

Se firma en la Ciudad de Valledupar, a los veinticuatro (24) días del mes de Abril de 2019



AUGUSTO DANIEL RAMIREZ UHIA



RAFAEL ANTONIO PUCHE LIZCANO
T.P. 74729-T

PROYECTO	REVISO	APROBO
NOMBRE: Mayerlin Romero Garcia	NOMBRE: RAFAEL PUCHE LIZCANO	NOMBRE: RAFAEL PUCHE LIZCANO
CARGO: Contratista	CARGO: Jefe Oficina de Contabilidad	CARGO: Jefe Oficina de Contabilidad

Carrera 5 N° 15-69 PRIMER PISO Tel, 5842400 www.valledupar-cesar.gov.co



	<h1>SECRETARIA DE HACIENDA</h1>	 ALCALDÍA DE VALLEDUPAR
COD SH-FR-024	OFICINA DE CONTABILIDAD	V01 - 01/2016

ACTA DE PUBLICACION DE ESTADOS FINANCIEROS

RAFAEL ANTONIO PUCHE LIZCANO, Profesional con funciones de Contador del Municipio de Valledupar, en ejercicios de sus facultades y conforme a lo señalado en el marco normativo para Entidades del Gobierno adoptado mediante resolución 533 de 2015 expedida por la Contaduría General de la nación. Procede a publicar en lugar visible por cinco (5) días, el Estado de Situación Financiera a 31 de Marzo de 2.019; EL Estado de Resultados por el periodo comprendido del 01 de Enero al 31 de Marzo de 2.019 de la Entidad, Hoy abril 24 de 2.019



RAFAEL ANTONIO PUCHE LIZCANO
 Jefe de Oficina de Contabilidad
 T.P. 74729-T

PROYECTO	REVISO	APROBO
NOMBRE: Mayerlin Romero Garcia CARGO: Contralista	NOMBRE: RAFAEL PUCHE LIZCANO CARGO: Jefe Oficina de Contabilidad	NOMBRE: RAFAEL PUCHE LIZCANO CARGO: Jefe Oficina de Contabilidad

Carrera 5 N° 15-69 PRIMER PISO Tel, 5842400 www.valledupar-cesar.gov.co

